



Ergebnisse der WESPE-Jugendbefragung

Bessenbach, Haibach, Laufach, Waldaschaff

2023/24



Jugendbefragung im WEstSPEssart

• Befragungszeitraum

01. Dezember 2023 – 07. Januar 2024

• Zielgruppe

BewohnerInnen der WESPE-Gemeinden zwischen 9 und 18 Jahren

• Erhebungsverfahren

Fragebogen zum online Ausfüllen

• Ansprache der Teilnehmer

Persönliches Anschreiben & Social Media

• Rücklaufquote (je Gemeinde)

Bessenbach: 131 Fragebögen von 527 Jugendlichen \Rightarrow 24,9 %

Haibach: 179 Fragebögen von 843 Jugendlichen \Rightarrow 21,2 %

Laufach: 105 Fragebögen von 455 Jugendlichen \Rightarrow 23,1 %

Waldaschaff: 70 Fragebögen von 401 Jugendlichen \Rightarrow 17,5 %

Gesamt: 485 Fragebögen von 2.226 Jugendlichen \Rightarrow 21,8 %

JUGEND

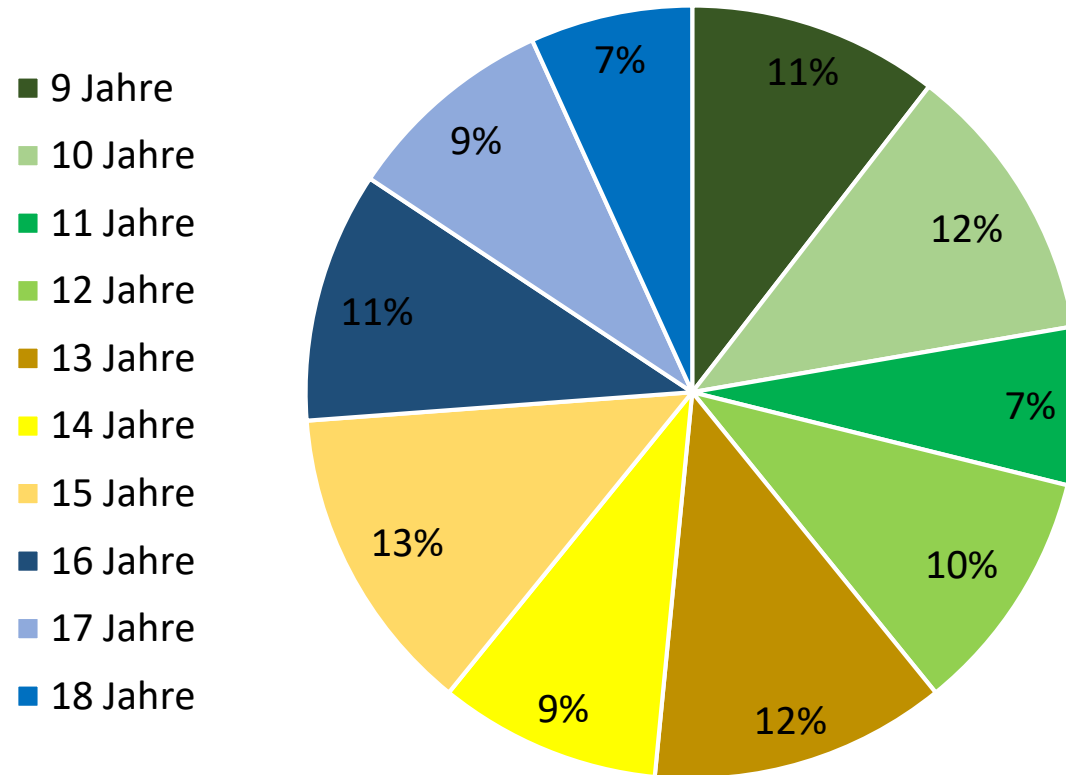
BEFRAGUNG

 www.wespe.bayern/jugendbefragung



Teilnehmer der Befragung

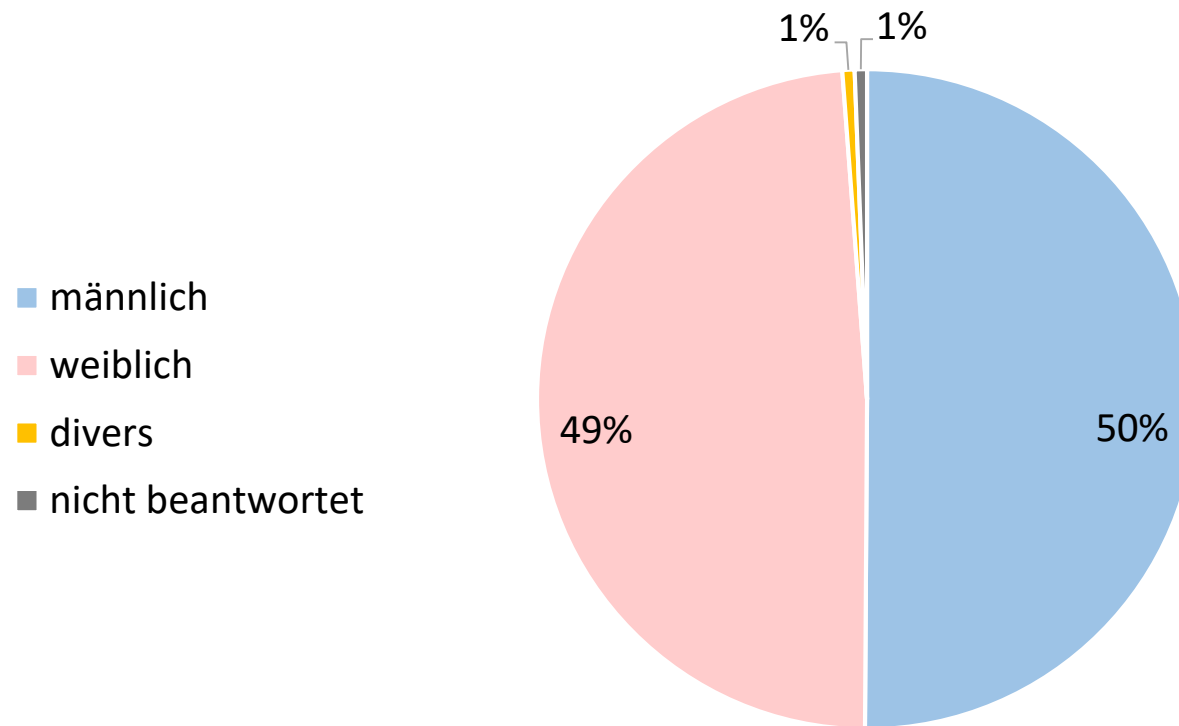
Alter





Teilnehmer der Befragung

Geschlecht

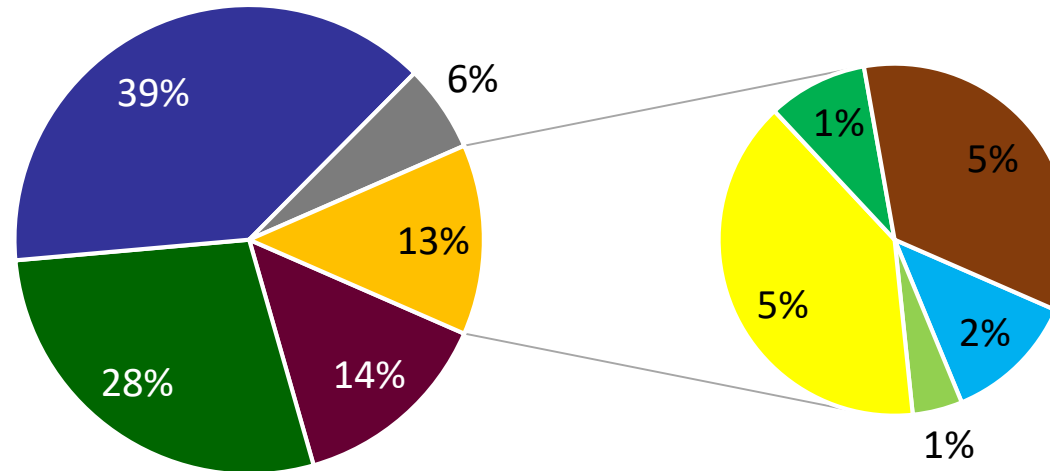




Teilnehmer der Befragung

Schulart

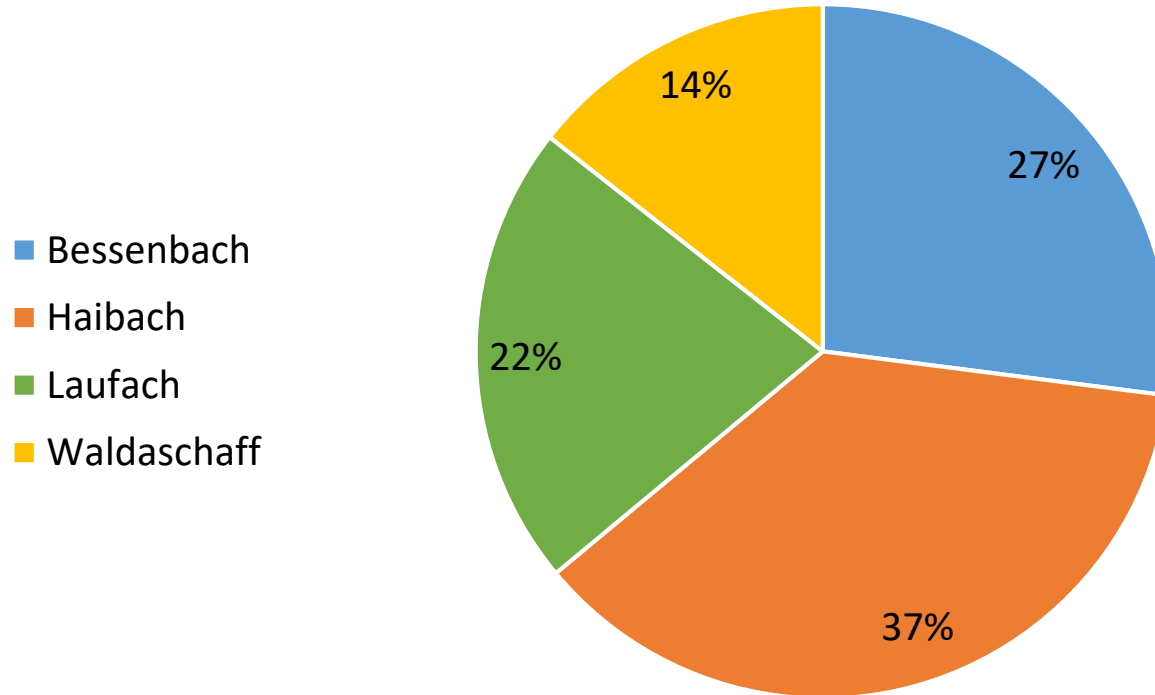
- Mittelschule
- Realschule
- Gymnasium
- FOS/BOS
- Hochschule
- Berufsschule (Lehre / Ausbildung)
- Förderschule
- keine Schule
- nicht beantwortet





Teilnehmer der Befragung

Wohnort






Freizeitverhalten

Wann hast Du Freizeit?

	Montag	Dienstag	Mittwoch	Donnerstag	Freitag
12-14 Uhr	4 %	4 %	3 %	3 %	7 %
14-16 Uhr	32 %	33 %	30 %	33 %	48 %
16-18 Uhr	60 %	52 %	56 %	52 %	63 %
18-20 Uhr	54 %	52 %	57 %	55 %	63 %
20-22 Uhr	44 %	43 %	45 %	45 %	56 %




Anteil der Befragten, die angegeben haben zum jeweiligen Zeitpunkt Freizeit zu haben.
(Freizeit = Keine Schule, keine Hausarbeit, keine festen Hobbys, keine Schlafenszeit etc.)

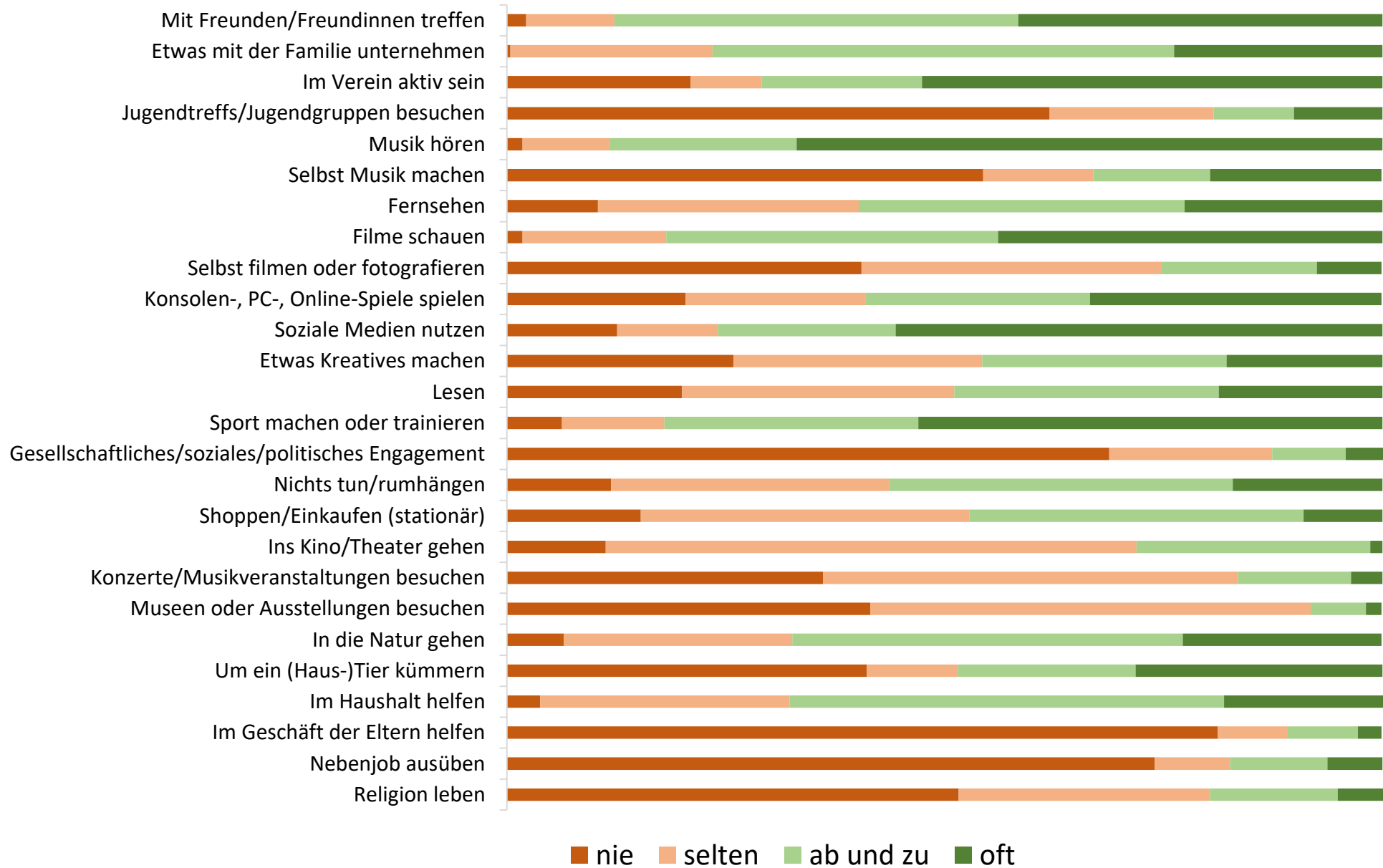




Freizeitverhalten


Mit was beschäftigst Du Dich in Deiner Freizeit?








Freizeitverhalten



Musik hören



Mit Freunden/Freundinnen
treffen



Sport machen oder trainieren


Gesamt	88 %	88 %	82 %
9-12 Jahre	84 %	88 %	88 %
13-15 Jahre	92 %	85 %	82 %
16-18 Jahre	90 %	91 %	73 %



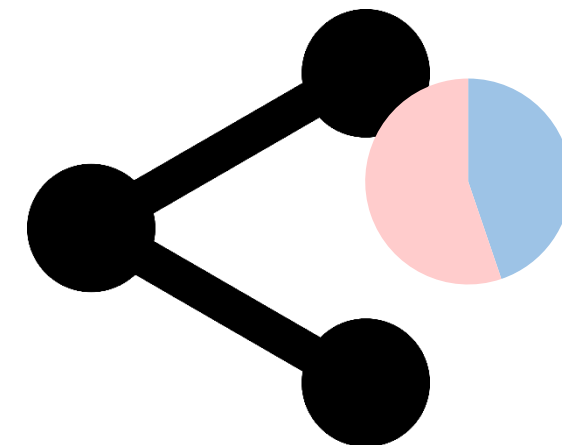
Freizeitverhalten



Filme schauen
(z.B. Youtube, Netflix, DVD)



Etwas mit der Familie
unternehmen




Soziale Medien nutzen
(Instagram, Snapchat, WhatsApp etc.)

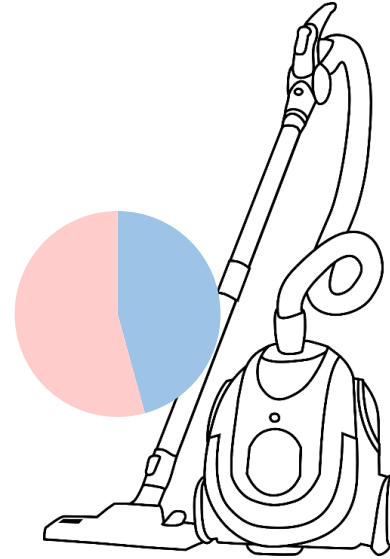
Gesamt	82 %	77 %	76 %
9-12 Jahre	78 %	88 %	48 %
13-15 Jahre	88 %	68 %	92 %
16-18 Jahre	79 %	71 %	97 %




Freizeitverhalten



Im Verein aktiv sein



Im Haushalt helfen




In die Natur gehen (z.B. in den Wald, spazieren, wandern, Rad fahren)


Gesamt	71 %	68 %	67 %
9-12 Jahre	84 %	60 %	78 %
13-15 Jahre	69 %	72 %	62 %
16-18 Jahre	54 %	75 %	58 %




Freizeitverhalten



Fernsehen



Konsolen-, PC-,
Online-Spiele spielen



Nichts tun / Rumhängen

Gesamt	60 %	59 %	56 %
9-12 Jahre	79 %	69 %	52 %
13-15 Jahre	56 %	64 %	63 %
16-18 Jahre	35 %	38 %	53 %



Freizeitverhalten



Lesen
(Bücher, Zeitschriften, Magazine)



Um ein (Haus-)Tier kümmern




Shoppen / Einkaufen in Läden
(nicht online)

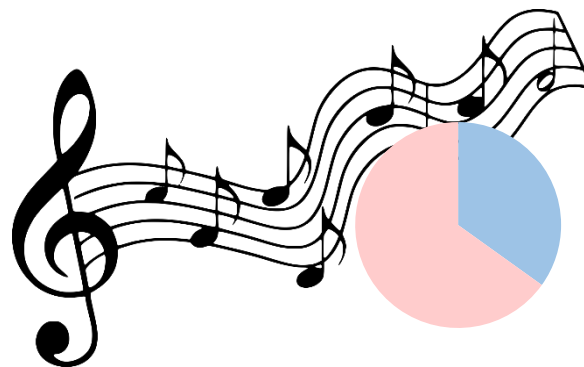
Gesamt	49 %	49 %	47 %
9-12 Jahre	64 %	54 %	45 %
13-15 Jahre	37 %	50 %	52 %
16-18 Jahre	42 %	38 %	44 %




Freizeitverhalten



Etwas Kreatives machen (z.B. Zeichnen, Schreiben, Theater spielen, Graffiti)



Selbst Musik machen (ein Instrument spielen, Singen etc.)




Ins Kino oder Theater gehen

Gesamt	46 %	33 %	28 %
9-12 Jahre	63 %	42 %	32 %
13-15 Jahre	39 %	28 %	25 %
16-18 Jahre	30 %	26 %	26 %



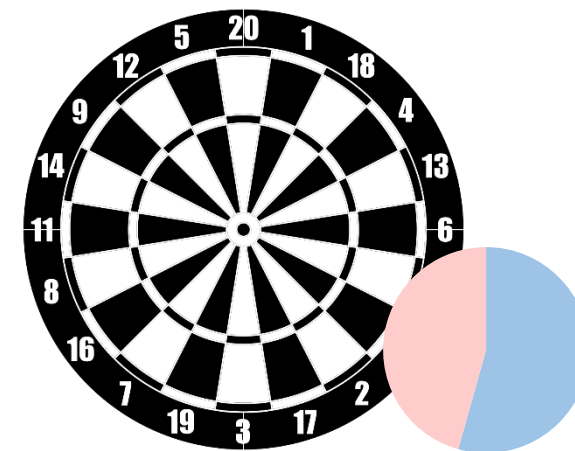
Freizeitverhalten



Selbst filmen oder fotografieren



Religion leben
(z.B. Gottesdienst besuchen)




Jugendtreffs / Jugendgruppen
besuchen


Gesamt	25 %	20 %	19 %
9-12 Jahre	29 %	22 %	26 %
13-15 Jahre	25 %	20 %	20 %
16-18 Jahre	20 %	16 %	9 %




Freizeitverhalten



Nebenjob ausüben



Konzerte /
Musikveranstaltungen besuchen



Gesellschaftliches / soziales /
politisches Engagement (z.B. FFF)


Gesamt	17 %	17 %	13 %
9-12 Jahre	5 %	17 %	9 %
13-15 Jahre	15 %	11 %	13 %
16-18 Jahre	40 %	24 %	17 %



Freizeitverhalten



Im Geschäft der Eltern helfen



Museen oder Ausstellungen
besuchen





Gesamt	11 %	8 %
9-12 Jahre	9 %	11 %
13-15 Jahre	14 %	5 %
16-18 Jahre	11 %	9 %



Freizeitverhalten

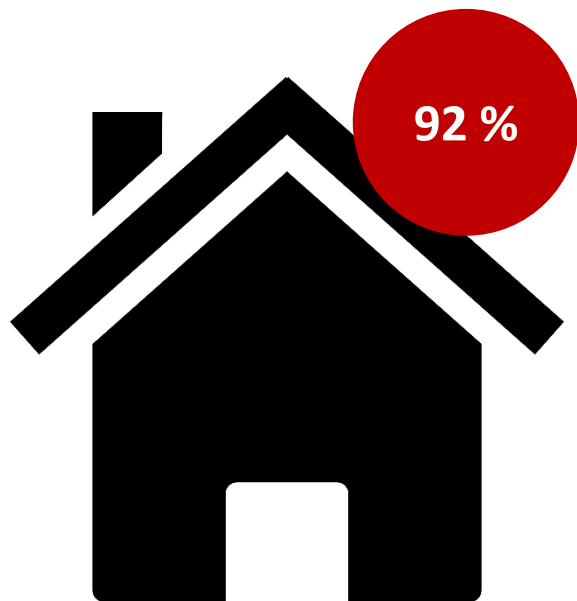
Wo verbringst Du Deine Freizeit?

Mehrfachantworten möglich






Freizeitverhalten



Zuhause

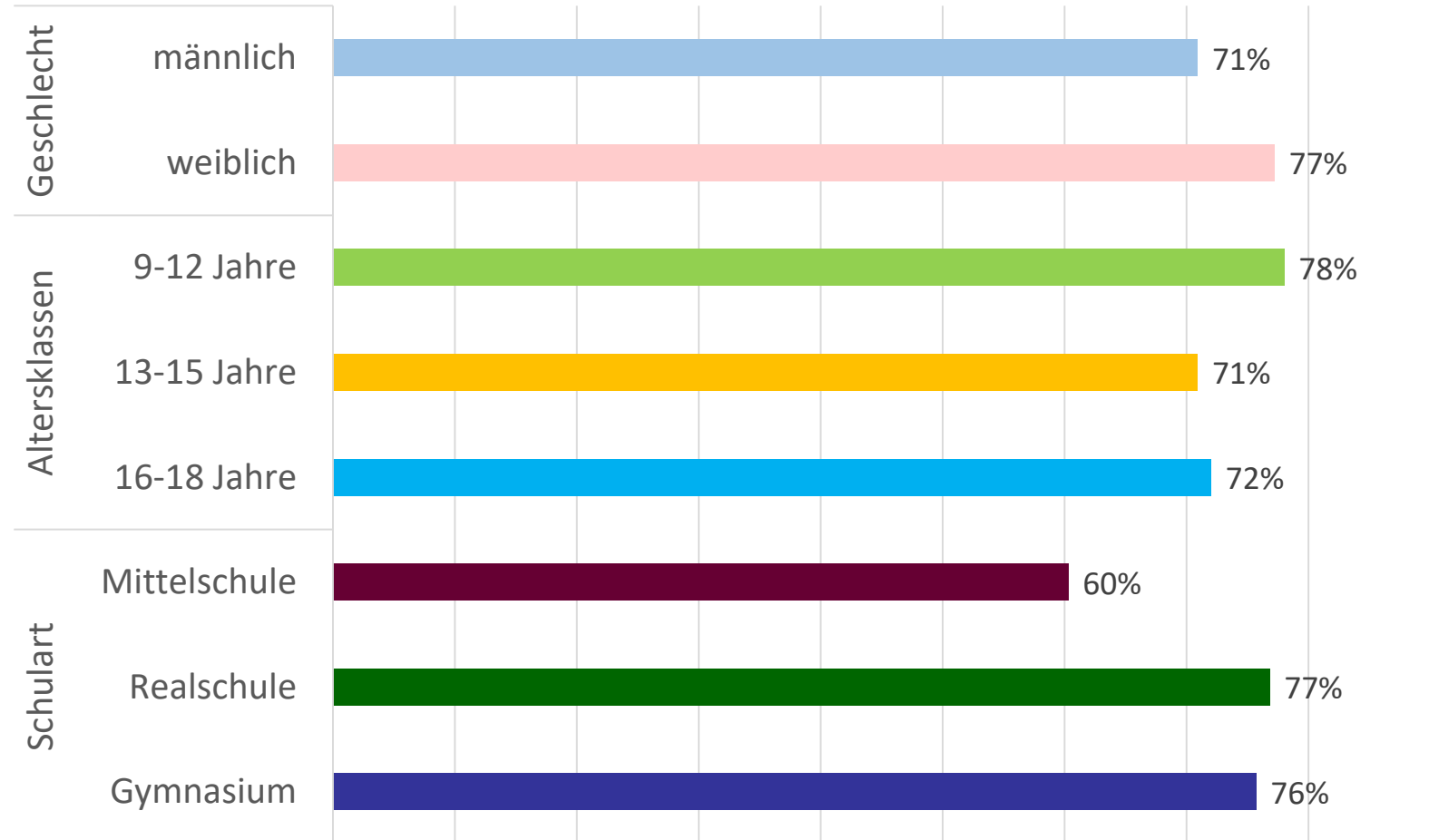




Freizeitverhalten

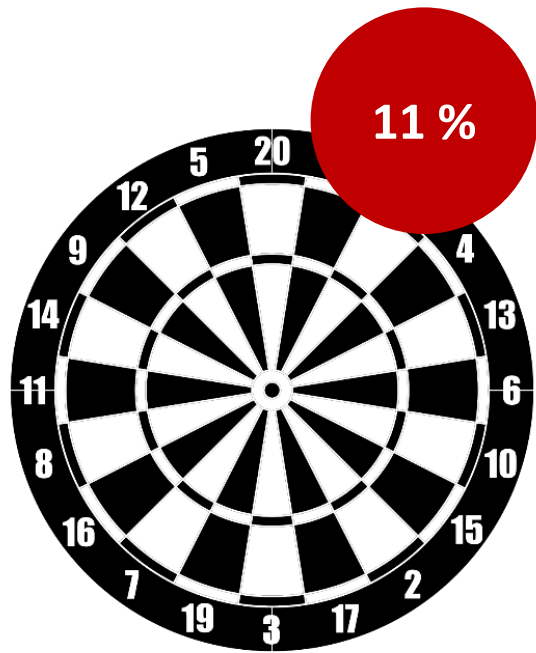


Bei Freunden

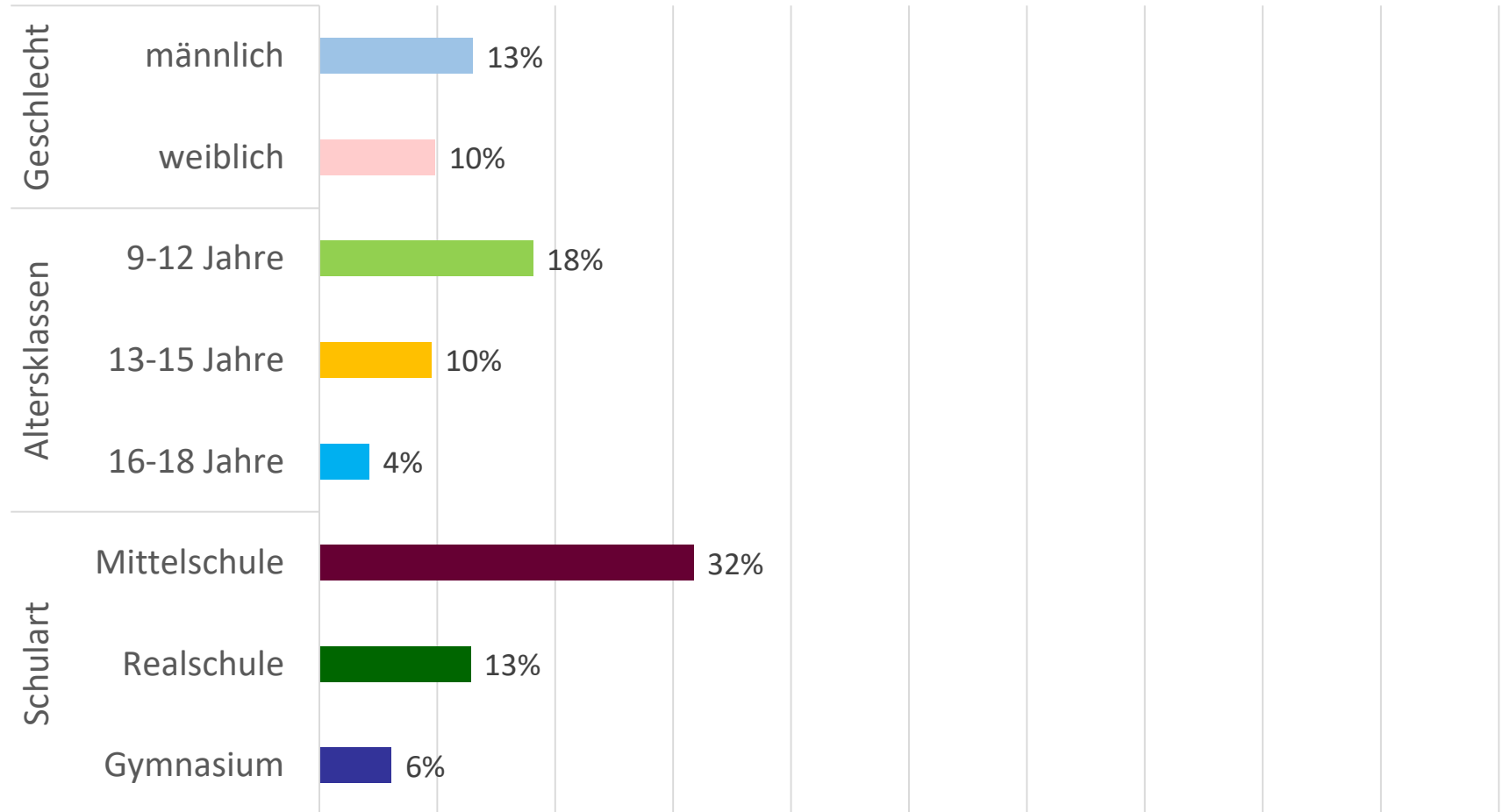




Freizeitverhalten




Im Jugendtreff

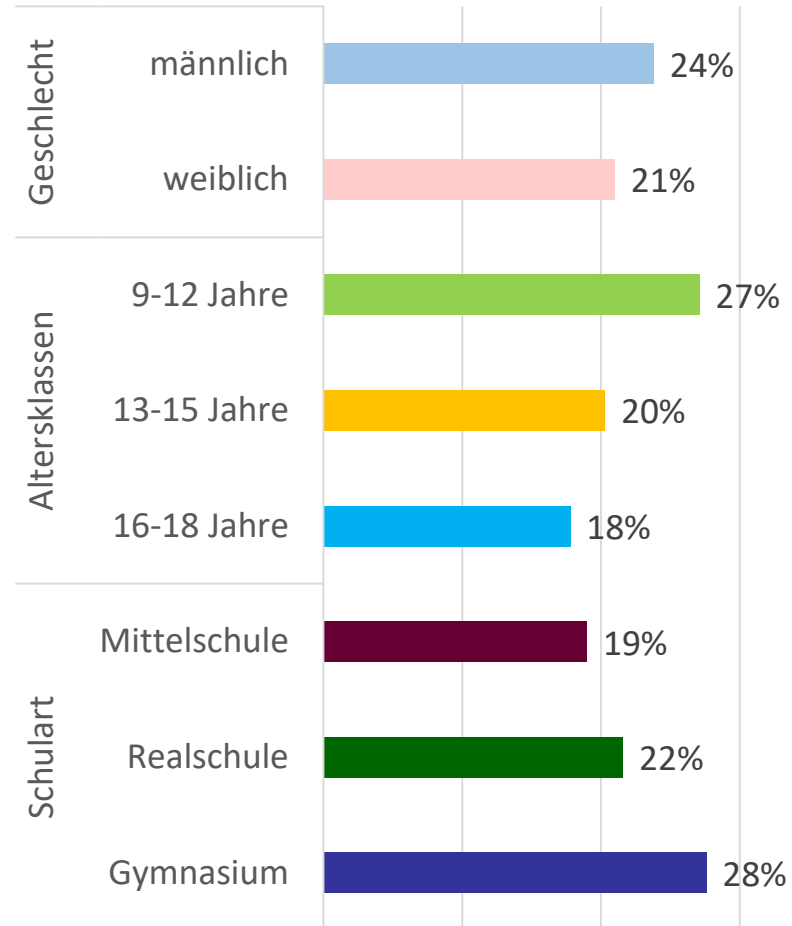




Freizeitverhalten

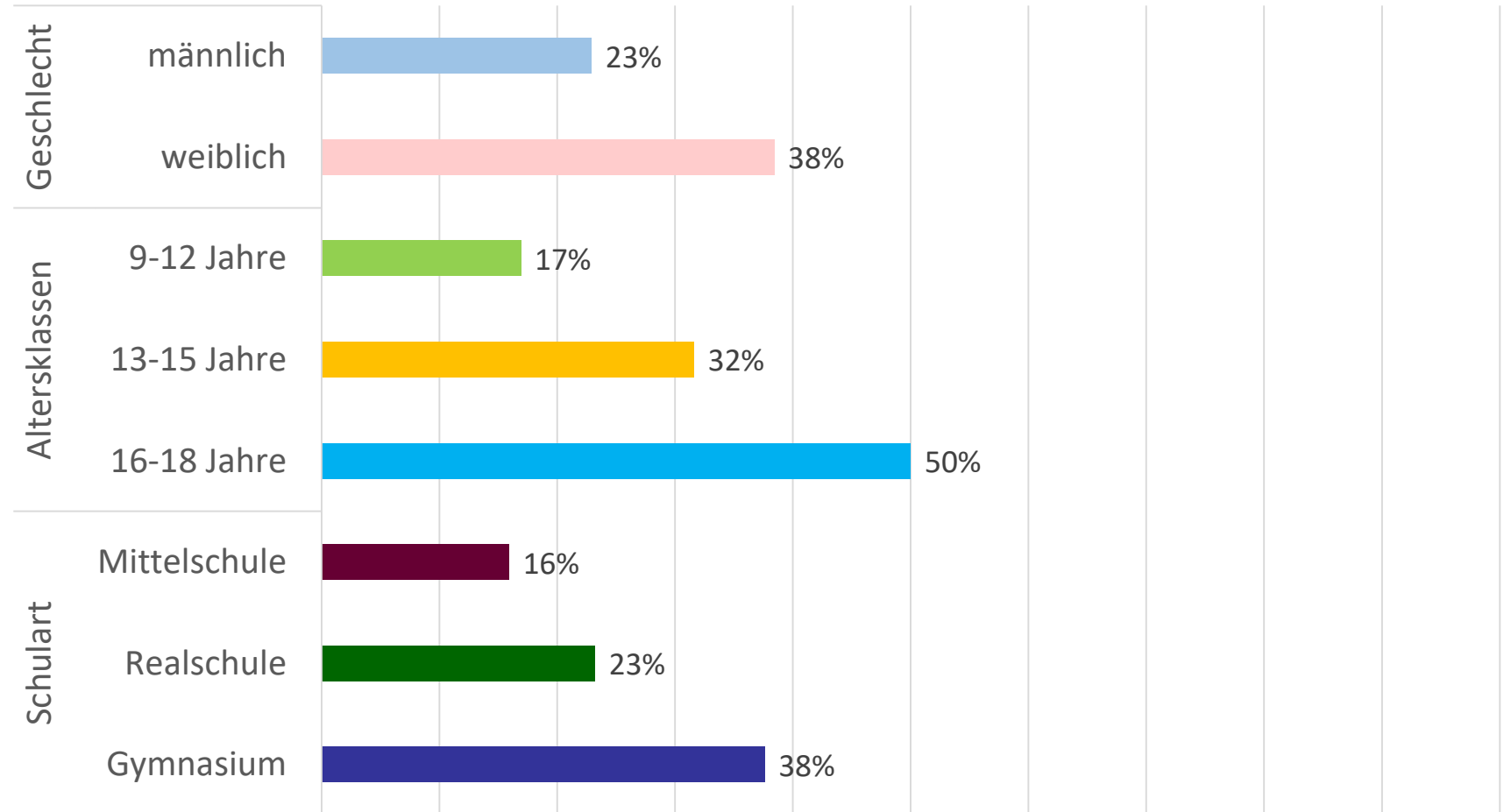



An öffentlichen
Orten in meiner
Heimatgemeinde





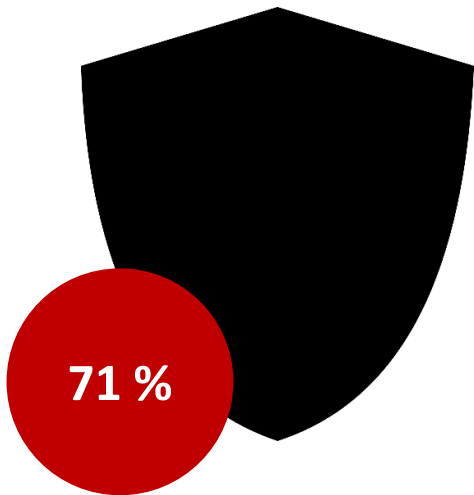
Freizeitverhalten





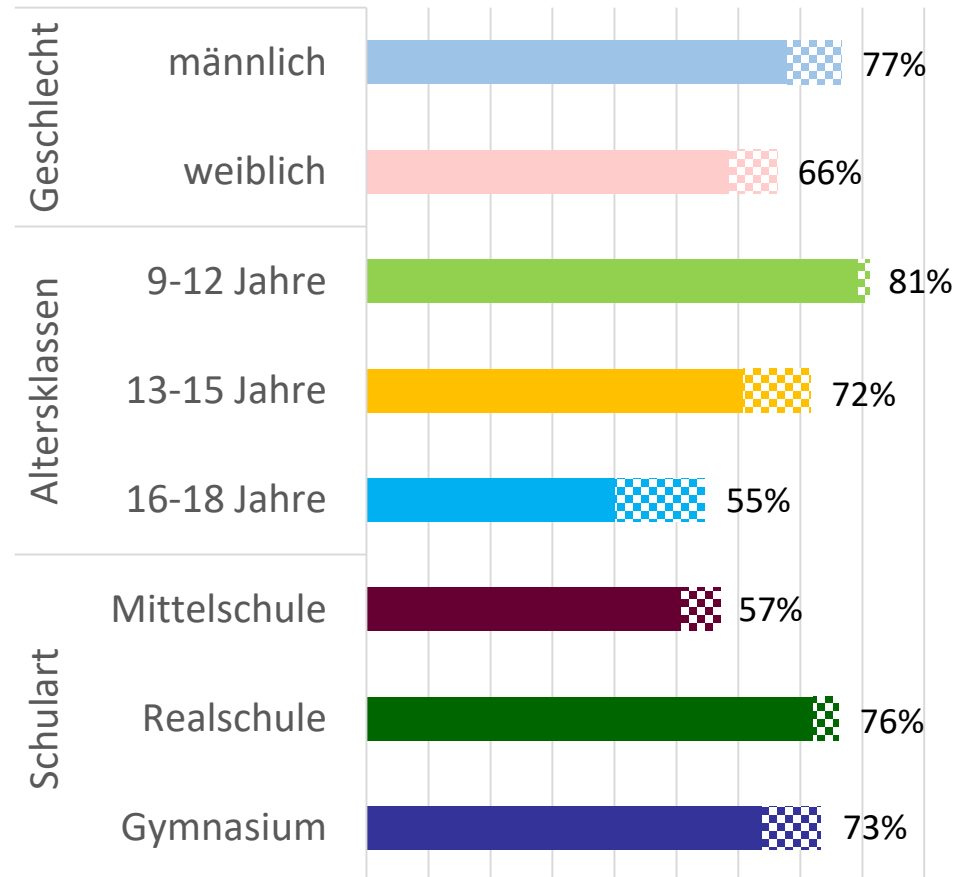
Freizeitverhalten

Bist Du in einem Verein aktiv?



■ Ja, ich bin regelmäßig in einem Verein aktiv.

▣ Ja, ich bin regelmäßig in einem Verein aktiv und übernehme dort sogar ein Amt (z.B. Jugendtrainer, Mitglied des Vorstands etc.)





WESPE-Gemeinden

Welche Schulnote würdest Du Deiner Heimatgemeinde geben?

Bessenbach

2,38

Haibach

2,65

Laufach

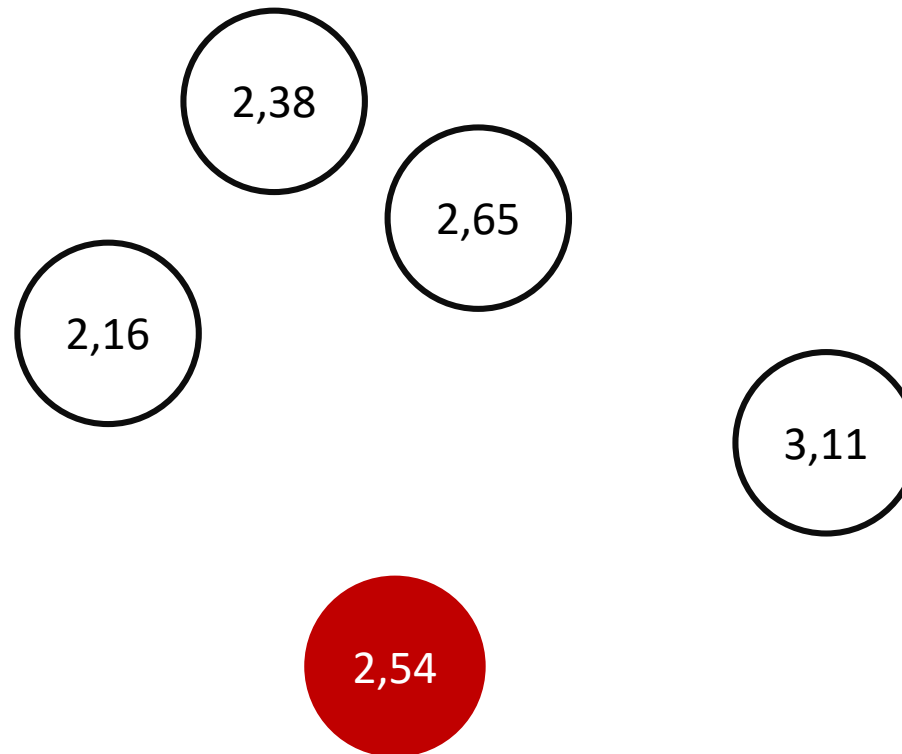
2,16

Waldaschaff

3,11

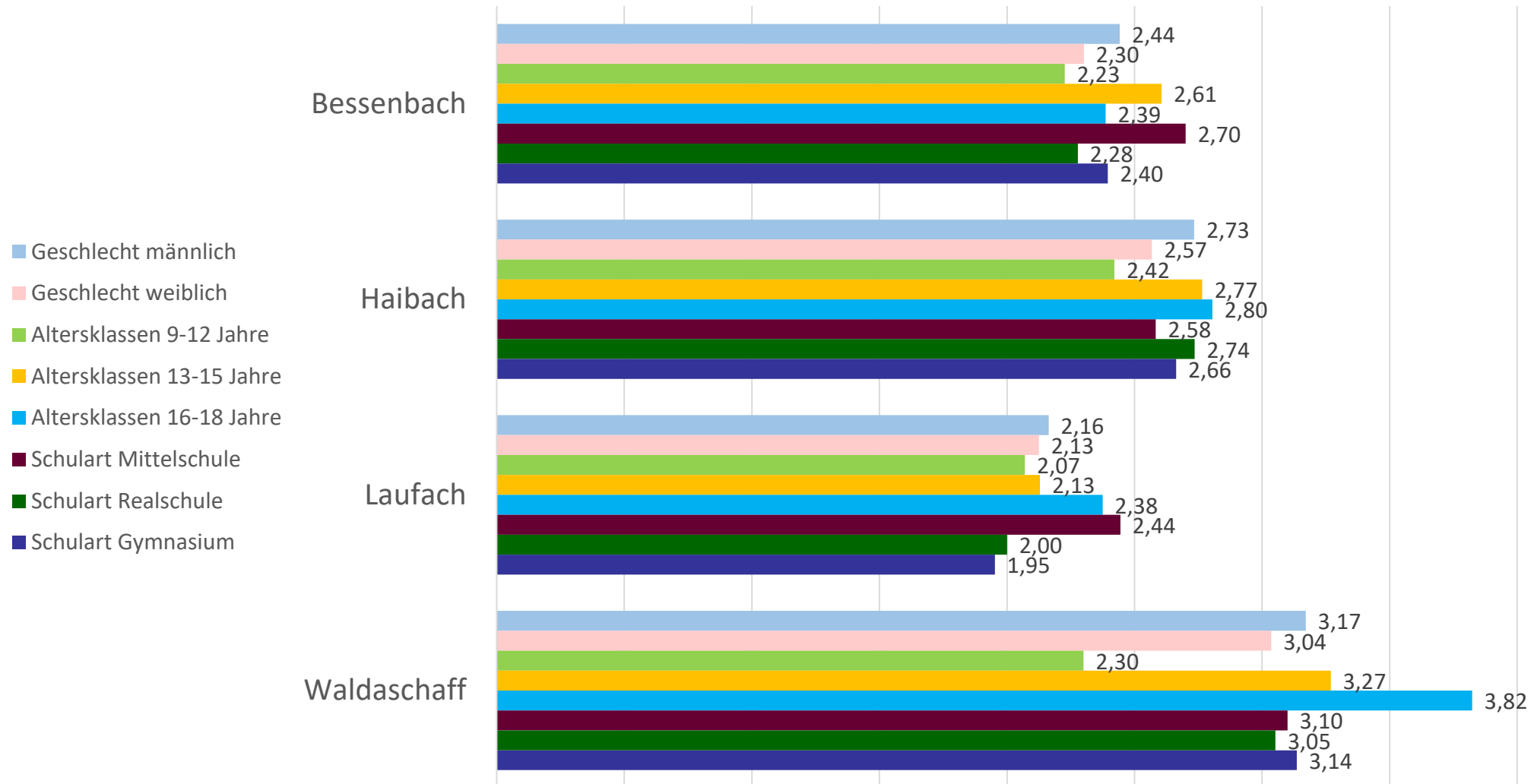
Durchschnitt

2,54





Schulnote für Gemeinde nach Geschlecht, Alter & Schulart





WESPE-Gemeinden

Welche Schulnote würdest Du Deiner Gemeinde in Bezug auf das Angebot für Deine Altersgruppe geben?

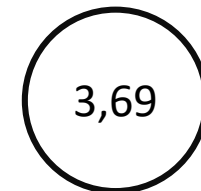
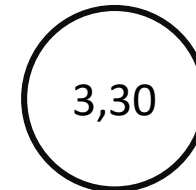
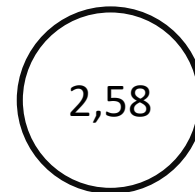
Bessenbach

Haibach

Laufach

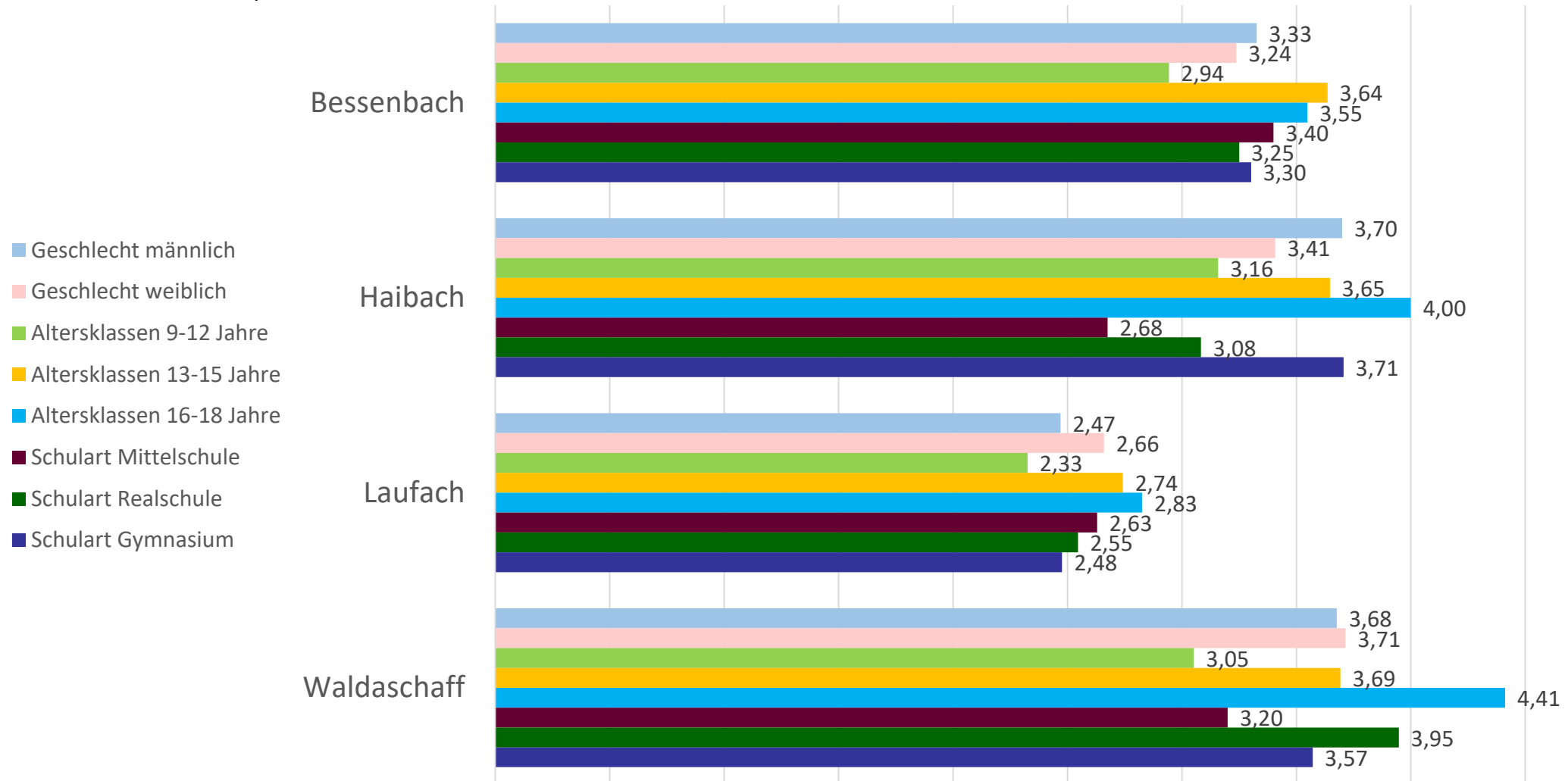
Waldaschaff

Durchschnitt





Schulnote für altersspezifisches Angebot der Gemeinde nach Geschlecht, Alter & Schulart





WESPE-Gemeinden

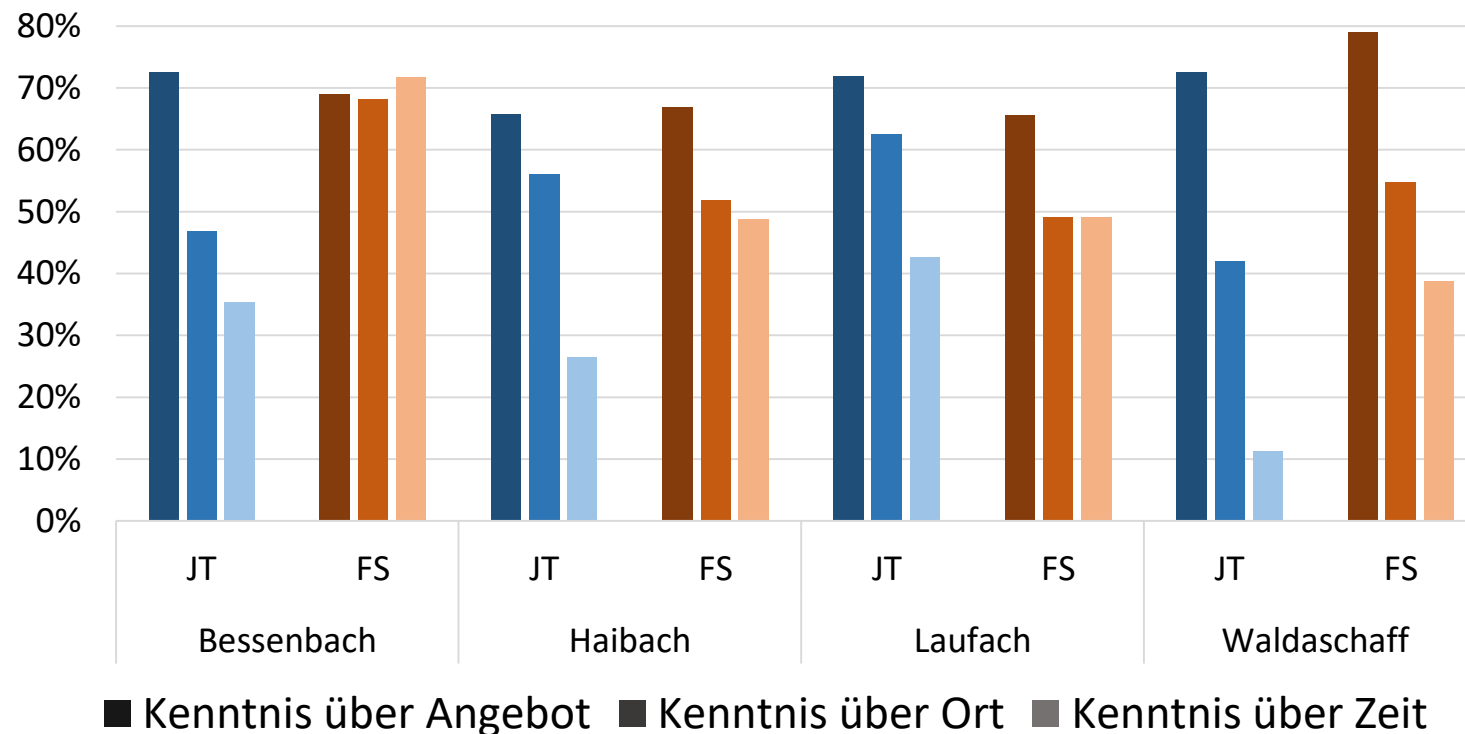
Kannst Du Dir vorstellen, Dich in Deiner Gemeinde im Bereich Jugendarbeit zu engagieren?





Gemeindliche Angebote

Welche Angebote für Kinder und Jugendliche in Deiner Gemeinde kennst Du?

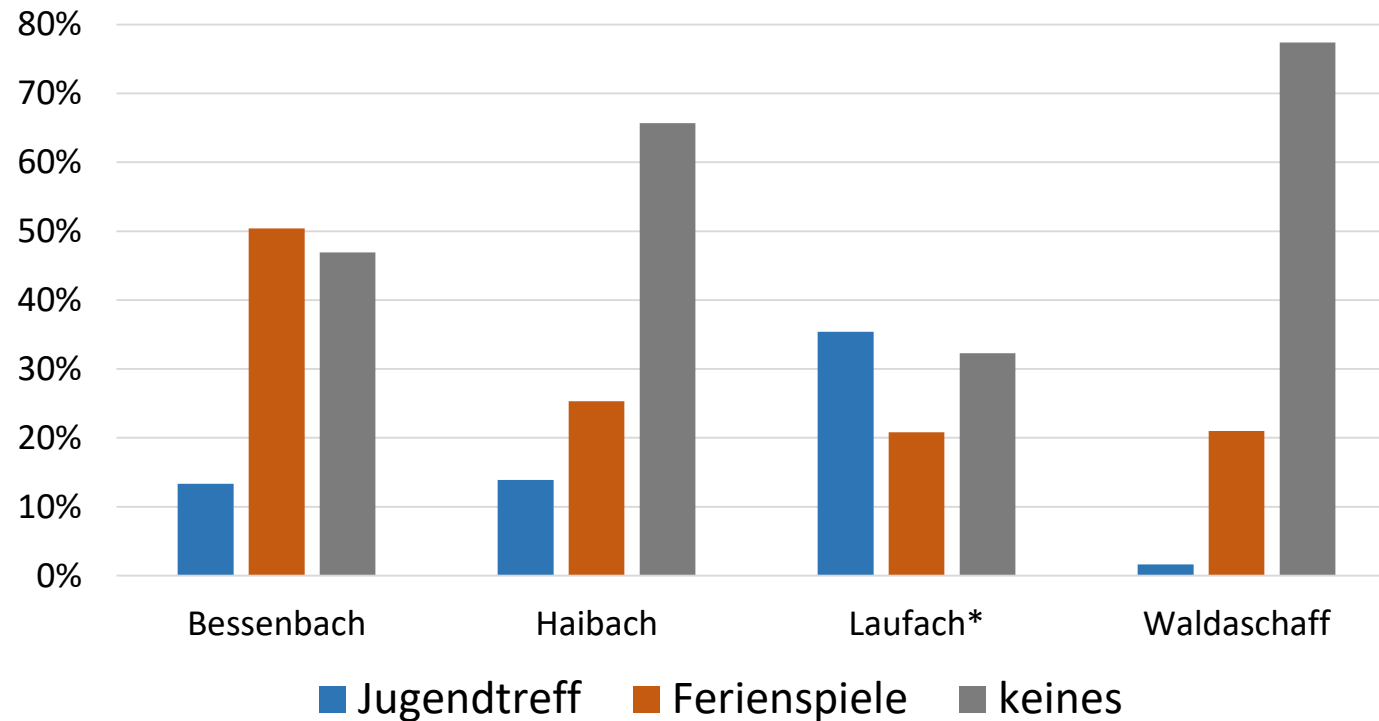


JT = Jugendtreff
FS = Ferienspiele



Gemeindliche Angebote

Welche Angebote nutzt Du?



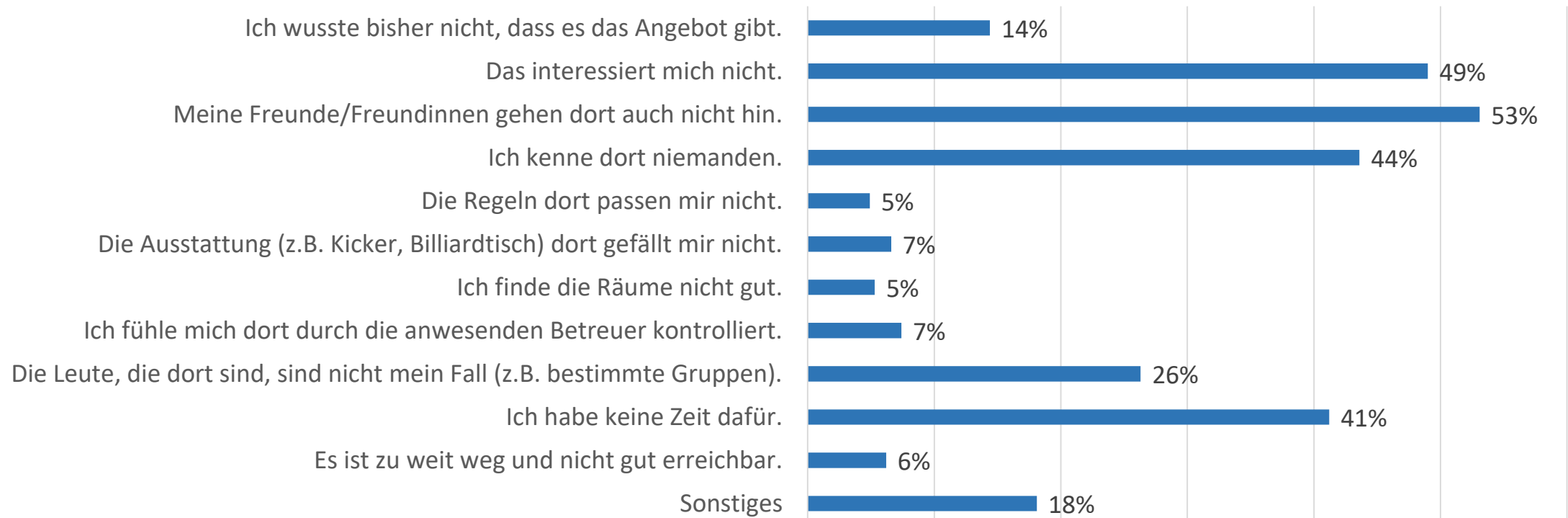
*weitere Angebote (Kidstreff, Mädchentreff, Jugendrat) abgefragt



Gemeindliche Angebote

Wenn du kein Angebot nutzt: Wieso nicht?

Mehrfachantworten möglich





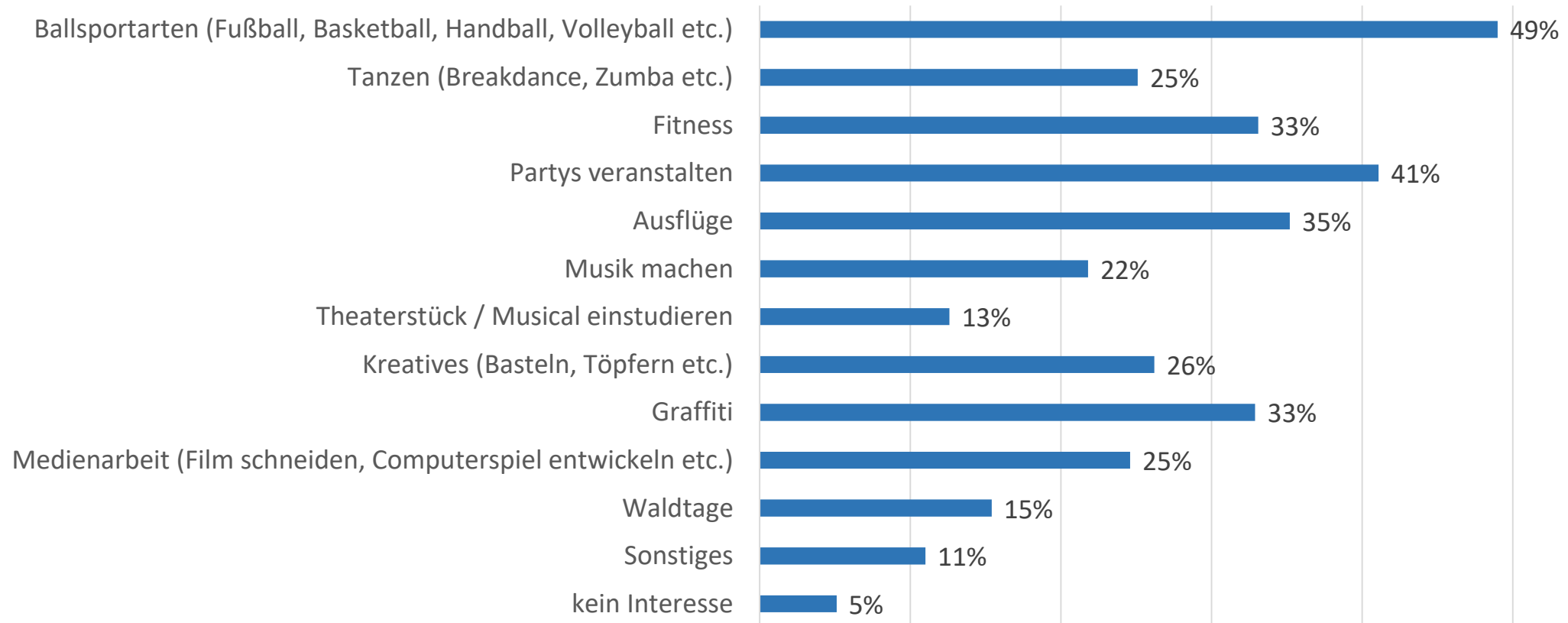
Sonstiges Gründe das Angebot nicht zu nutzen:

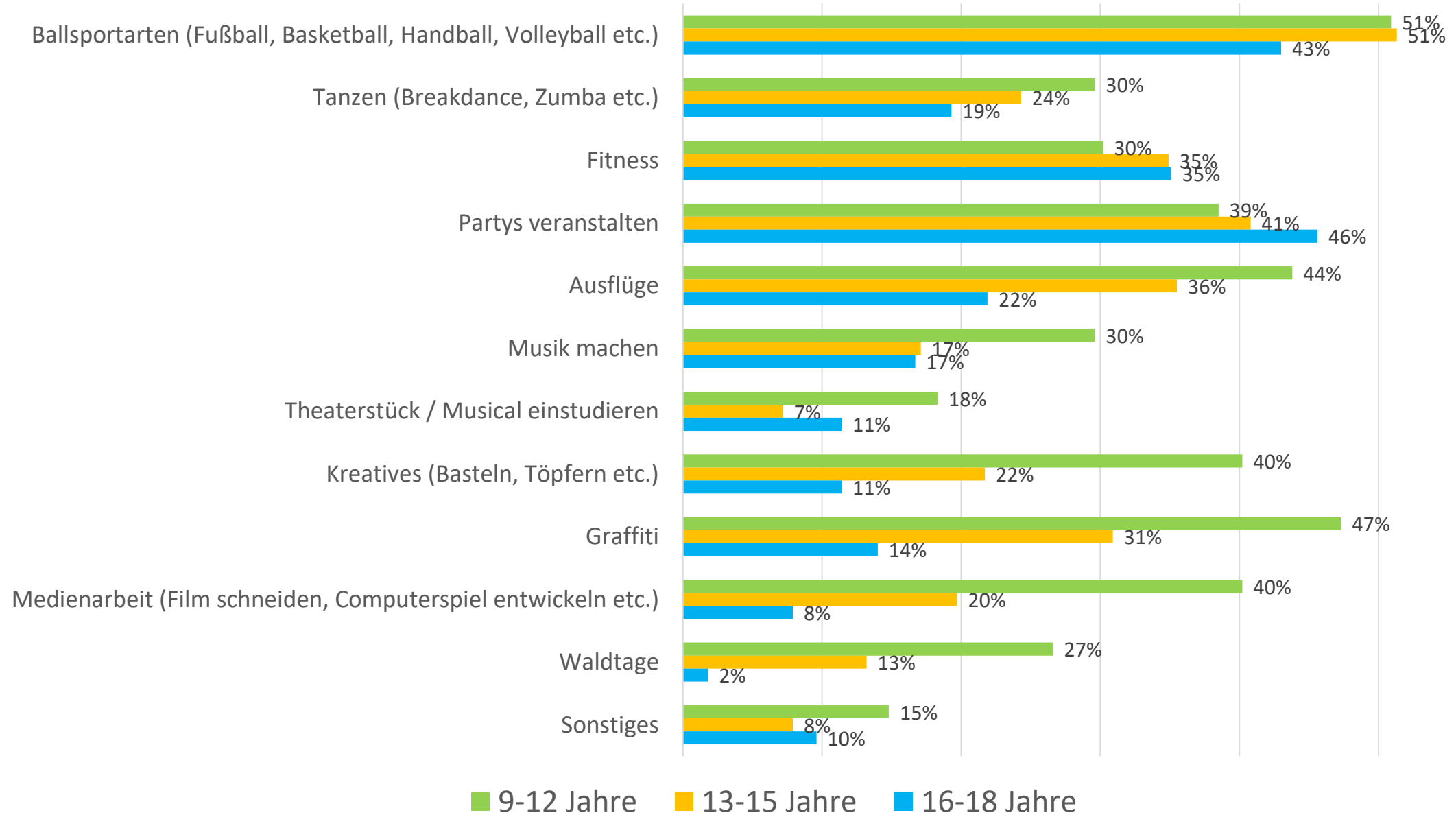
Unwissen
keine Zeit
komische Leute
kein gutes Angebot
andere Freizeitaktivitäten
zu alt
schlechte Leitung
schlechte Organisation
unflexibel
nichts am Wochenende
schlechte Erreichbarkeit
Behinderung



Gemeindliche Angebote

An welchen Projekten / Angeboten hättest Du Interesse?







Sonstige Wünsche:





Gemeindliche Angebote

Könntest Du Dir vorstellen, im Rahmen der Jugendarbeit in Deiner Gemeinde mitzuarbeiten?

